

LA VITELLAIA

Dai dati disponibili alle decisioni aziendali

Strumenti e lacune nella valutazione del giovane bestiame

Dott.ssa Paola Prevedello
AGRIMONT - 15 MARZO 2026



«Il reparto più
strategico, ma
meno
misurato della
stalla da
latte»





Un reparto
con gli occhi
puntati
addosso

BENESSERE ANIMALE

MORTALITA'



3 - 11 %



2020/2024

M 7,8 - 8,7%

F 7,3 - 9,6%



2025 (108 **STALLE**)

6,1% ± 4,7

[max 17,5%]

BENESSERE ANIMALE


MORTALITA'

2 progetti di ricerca

Ministero della Salute + Crenba + IZSS

Ats Brescia + Regione Lombardia + Crenba

Criticità nella **GESTIONE** della vitellaia e nella **COLOSTRATURA**



Un reparto
con gli occhi
puntati
addosso

BENESSERE ANIMALE

MORTALITA'



Controlli Ufficiali

per la tutela e il benessere dei vitelli nel primo mese di vita

prelievo ematico

1 - 10 giorni di vita

max 5 capi

Immunoglobuline sieriche

Gamma-glutamyl transferasi

Le **Linee Guida** per una corretta colostratura del vitello



Un reparto
con gli occhi
puntati
addosso



BENESSERE ANIMALE

USO DI ANTIBIOTICO

**TRASPORTO
RAGGRUPPAMENTO
CAMBIO AMBIENTE/ALIMENTAZIONE**



STRESS

**INSORGENZA PATOLOGIE
ELEVATO USO DI ANTIBIOTICI
MORTALITA' SIGNIFICATIVA**

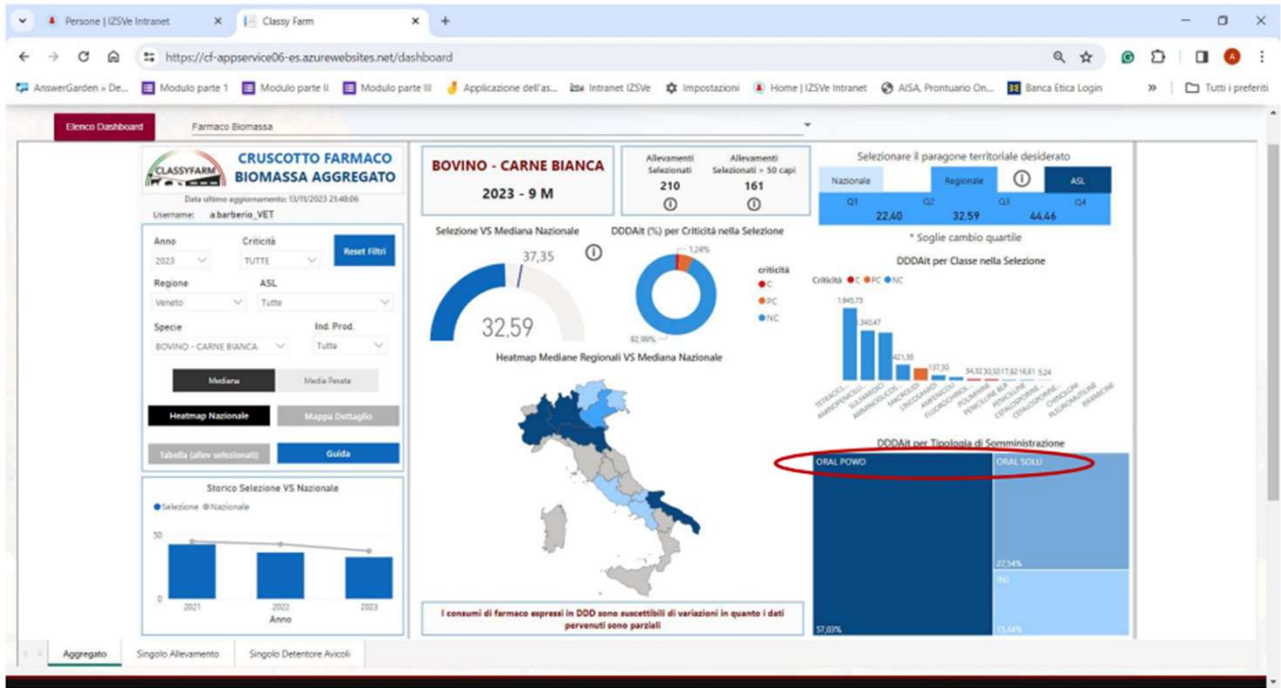
**Un reparto
con gli occhi
puntati
addosso**



BENESSERE ANIMALE

USO DI ANTIBIOTICO

Situazione consumo antibiotico Veneto carne bianca 2023



Dati Classyfarm



Antonio Barberio – 29.02.2024

Un reparto con gli occhi puntati addosso



INTERESSE DELLA FILIERA CARNE

Un contesto che sta cambiando

riduzione della disponibilità di ristalli dall'estero
maggiore interesse per vitelli nati in Italia



Un reparto
con gli occhi
puntati
addosso

Prodotto	Anno-Mese-Sett.	Prezzo	Variaz. su Sett. Prec.	Variaz. su Sett. Anno I
Baliotti - Chianina	2026-3-1	7,15 €/Kg/peso vivo	0,0% ↔	23,3% ↑
Baliotti - Frisona/pezz. nera	2026-3-1	3,72 €/Kg/peso vivo	11,3% ↑	37,6% ↑
Baliotti - Incrocio	2026-3-1	5,21 €/Kg/peso vivo	7,0% ↑	31,3% ↑
Baliotti - Marchigiana	2026-3-1	5,90 €/Kg/peso vivo	0,0% ↔	35,6% ↑
Baliotti - Maremmana	2026-3-1	5,65 €/Kg/peso vivo	0,0% ↔	46,8% ↑
Baliotti - Pezzata rossa	2026-3-1	5,76 €/Kg/peso vivo	7,5% ↑	28,7% ↑
Baliotti - Romagnola	2026-3-1	6,35 €/Kg/peso vivo	0,0% ↔	39,6% ↑



**Un reparto
con gli occhi
puntati
addosso**

INTERESSE DELLA FILIERA CARNE

Gli allevatori da ingrasso cercano vitelli:

FORTI SANI

BEN COLOSTRATI

SVEZZATI CORRETTAMENTE

CON BASSO RISCHIO SANITARIO

Perché?

I problemi sanitari nei ristalli rappresentano uno dei principali costi della filiera carne.

Il mercato chiede vitelli... ma di qualità!

INTERESSE DELLA FILIERA CARNE

Il mercato chiede vitelli... ma di qualità!

**Conosciamo la qualità dei
nostri vitelli?
E possiamo dimostrarla?**



**Un reparto
con gli occhi
puntati
addosso**



OBIETTIVO

Report giovane bestiame

Un report integrato, di sintesi, che permetta di avere una visione complessiva su:

- **Gestione/strutture**
- **Sanità**
- **Risultati della vitellaia**

In modo semplice, confrontabile nel tempo e che possa orientare le decisioni da prendere



Che dati abbiamo già?

BDN / SiAlleva:

- nascite
- morti
- movimenti

Classyfarm:

- benessere
- biosicurezza
- gestione dei vitelli
- strutture
- gestione del colostro

Registro trattamenti

- SenseHub
- Software gestionali
- Problemi sanitari
- Accrescimenti

QUESTI STRUMENTI PARLANO TRA LORO?

Il problema non è la mancanza di dati, ma la loro accessibilità e la possibilità di integrarli e interpretarli.



REPORT GIOVANE BESTIAME – VITELLAIA

1. DATI RIPRODUTTIVI E NASCITE

Numero parti

Vitelli nati vivi/nati morti

Aborti

Gemellarità



REPORT GIOVANE BESTIAME – VITELLAIA



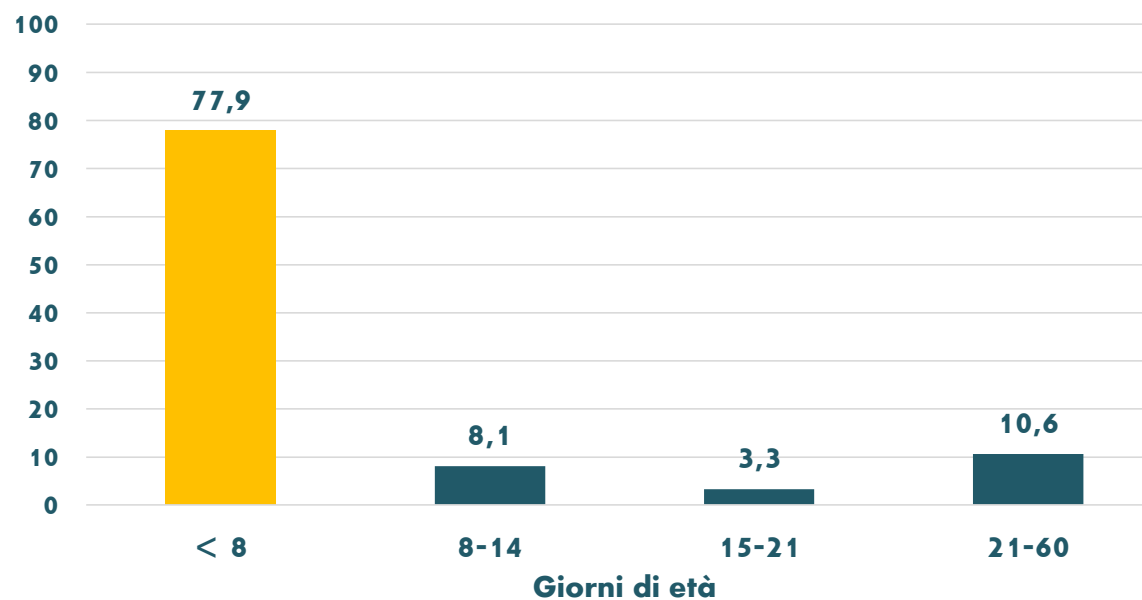
2. MORTALITA' VITELLI

2025 (108 STALLE)

6,1% ± 4,7

(max 17,5%)

Distribuzione della mortalità per fasce di età





REPORT GIOVANE BESTIAME – VITELLAIA

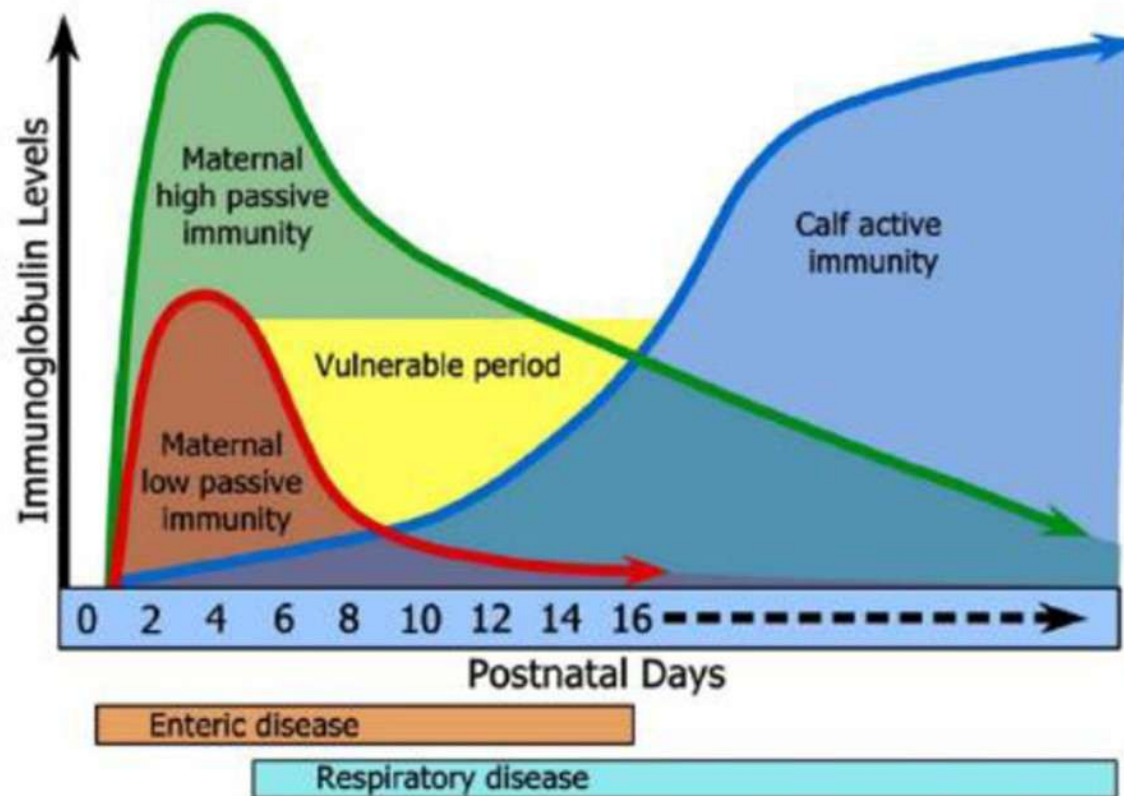


2. MORTALITA' VITELLI

2025 (108 STALLE)

6,1% ± 4,7

(max 17,5%)





REPORT GIOVANE BESTIAME – VITELLAIA

2. MORTALITA' VITELLI per fasce di età



0-48 ore → problemi parto / colostro
2-30 giorni → diarree
1-6 mesi → patologie respiratorie



REPORT GIOVANE BESTIAME – VITELLAIA

3. RILIEVI SANITARI

Incidenza patologie enteriche (%)

Incidenza patologie respiratorie (%)

Vitelli trattati (%)

Trattamenti somministrati

DDD antibiotici vitelli

REGISTRO DEI TRATTAMENTI

REPORT GIOVANE BESTIAME – VITELLAIA

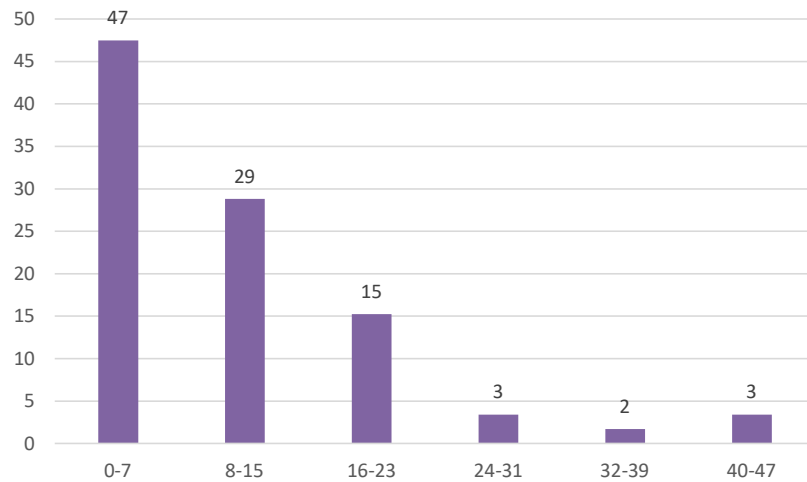
3. RILIEVI SANITARI

	AZIENDA1	AZIENDA2	AZIENDA3	
			2023	2024
n. parti	23	438	84	101
n. vit morti 0-60 gg	0	62 14,15%	13 15,5%	24 23,7%
n. trattamenti 0-60 gg	4	2064 822 profilassi vaccinali 410 integratori e vit 227 antiparassitari	33 22 profilassi vaccinali 7 antiparassitari	23 18 profilassi vaccinali 3 antiparassitari
n. trattamenti antibiotici	0	288 66% Pat. enteriche e respiratorie	4 5% Pat. respiratorie	2 2% Pat. enteriche

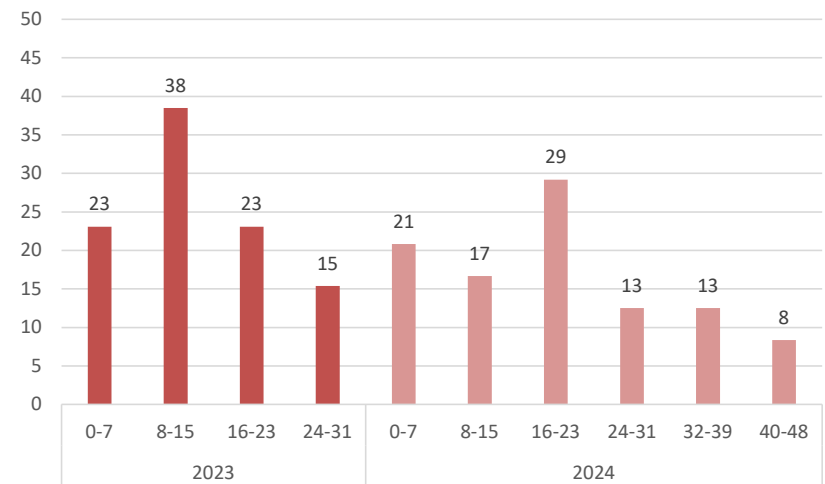
REPORT GIOVANE BESTIAME – VITELLAIA

3. RILIEVI SANITARI

AZIENDA2



AZIENDA3



REPORT GIOVANE BESTIAME – VITELLAIA

4. IMMUNITA' COLOSTRALE (se disponibile)

Qualità del colostro

Valutazione trasferimento immunità passiva

Vitelli con immunità adeguata (%)

TABELLA 1: Rapporto tra livelli di colostratura dei vitelli e parametri sanitari

LIVELLO COLOSTRATURA	N° VITELLI	% VITELLI	P regressa Salmonellosi	% Salmonellosi	N° VITELLI CON DIARREA	% VITELLI CON DIARREA	N° MORTI IN STALLA DI ORIGINE	N° MORTI IN STALLA VCB	TOT MORTI	% MORTI	N° MASCHI	% MASCHI	N° FEMMINE	% FEMMINE
Eccellente	15	5,2%	8	2,8%	4	1,4%	0	0	0	0,0%	5	1,70%	10	3,4%
Buona	44	15,2%	11	3,8%	18	6,2%	5	2	7	0,7%	17	5,80%	27	9,3%
Sufficiente	122	42,2%	42	14,5%	46	15,9%	18	1	19	6,6%	58	20%	64	22,0%
Insufficiente	108	37,4%	35	12,1%	55	19,0%	16	1	17	5,9%	44	15,20%	64	22,0%



REPORT GIOVANE BESTIAME – VITELLAIA

5. INDICATORI DI GESTIONE

Gestione colostro

Igiene box vitelli

Ventilazione vitellaia

Densità animali




Dati 705 valutazioni Classyfarm

	Colostratura dei vitelli	Igiene e degli ambienti	Spazio recinto individuale	Contatto visivo e tattile	Spazio in box collettivo	Mortalità annuale dei vitelli
INSUFFICIENTE	0,0	1.4	4.3	2.1	8.8	5.4
ACCETTABILE	30,8	20.4	33.5	97.9	27.7	19.7
OTTIMALE	69,2	78.2	62.3		63.5	74.9

Raccolta dati sistematica e facilmente accessibile

Report sintetico per l'allevatore con INDICATORI CHIAVE:



MORTALITÀ VITELLI

MORTALITÀ per fasce di età

INCIDENZA PAT. ENTERICHE

INCIDENZA PAT. RESPIRATORIE

% VITELLI TRATTATI CON ANTIBIOTICI

% VITELLI IMMUNITÀ ADEGUATA



Qualità gestione generale


Parto + colostratura

Igiene, gestione alimentazione

Ventilazione, densità

Pressione sanitaria

Qualità colostratura




ORIENTARE COMPORTAMENTI E DECISIONI AZIENDALI

ELEVATO BENESSERE

RIDUZIONE USO ANTIBIOTICI

INDICE DI QUALITÀ DEL VITELLO



GRAZIE

