



REGIONE DEL VENETO

La evoluzione delle stalle venete nella stagione dei Millennials

Alberto Zannol
Direzione Agroalimentare



Primo insediamento PSR Veneto 2014-2022

Totale neoinsediati n. 2750

Totale aziende zootecniche con aiuti agli investimenti n. 1605

Totale neoinsediati zootecnia n. 346

 **12,5% dei neoinsediati**
21,5% aziende zootecniche attive nei bandi

Totale spesa accertata investimenti aziende zootecniche euro 228.909.442

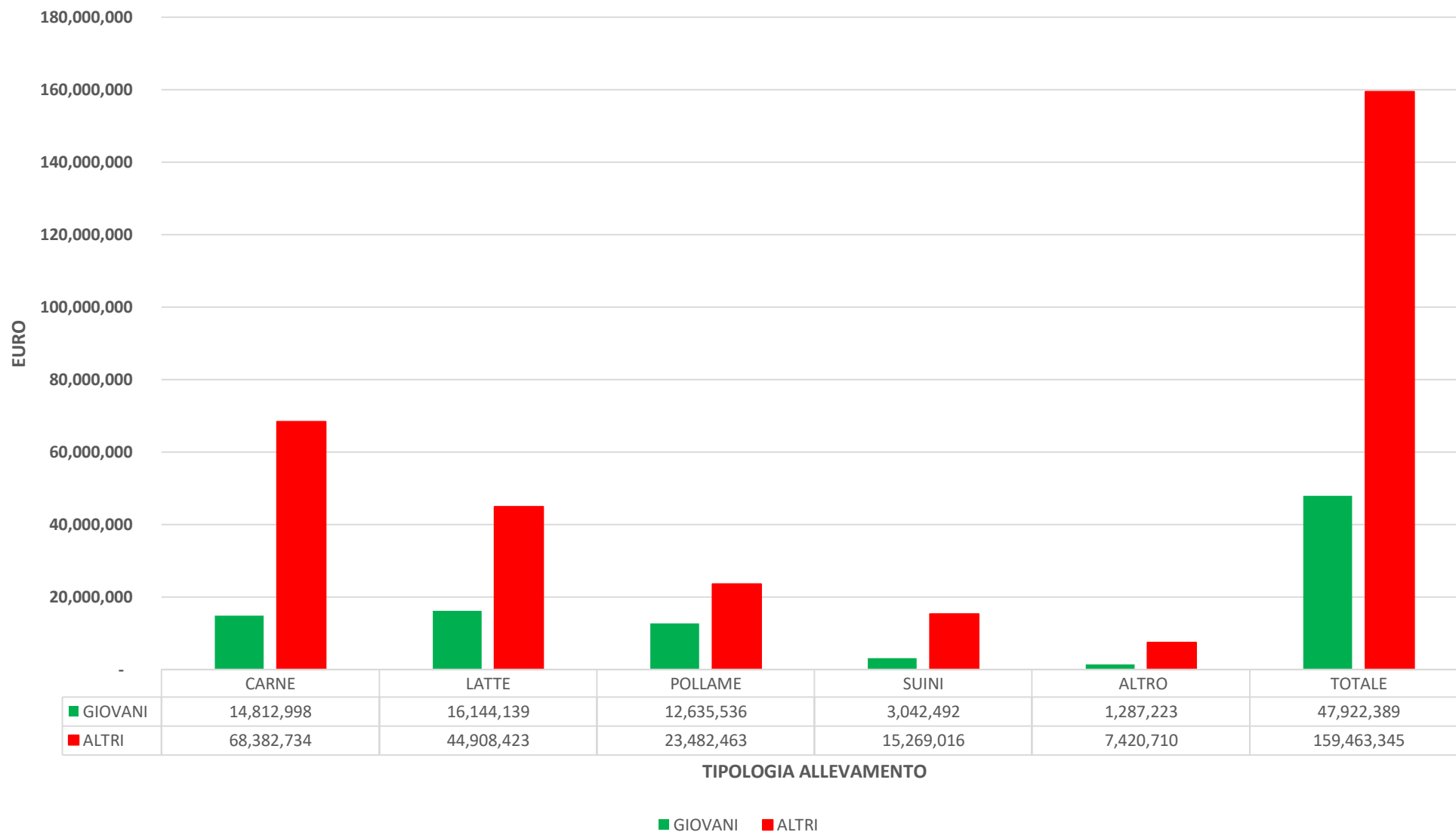
 **Totale contribuzione euro 105.723.427**

Totale spesa accertata investimenti aziende zootecniche neoinsediate euro 79.315.559

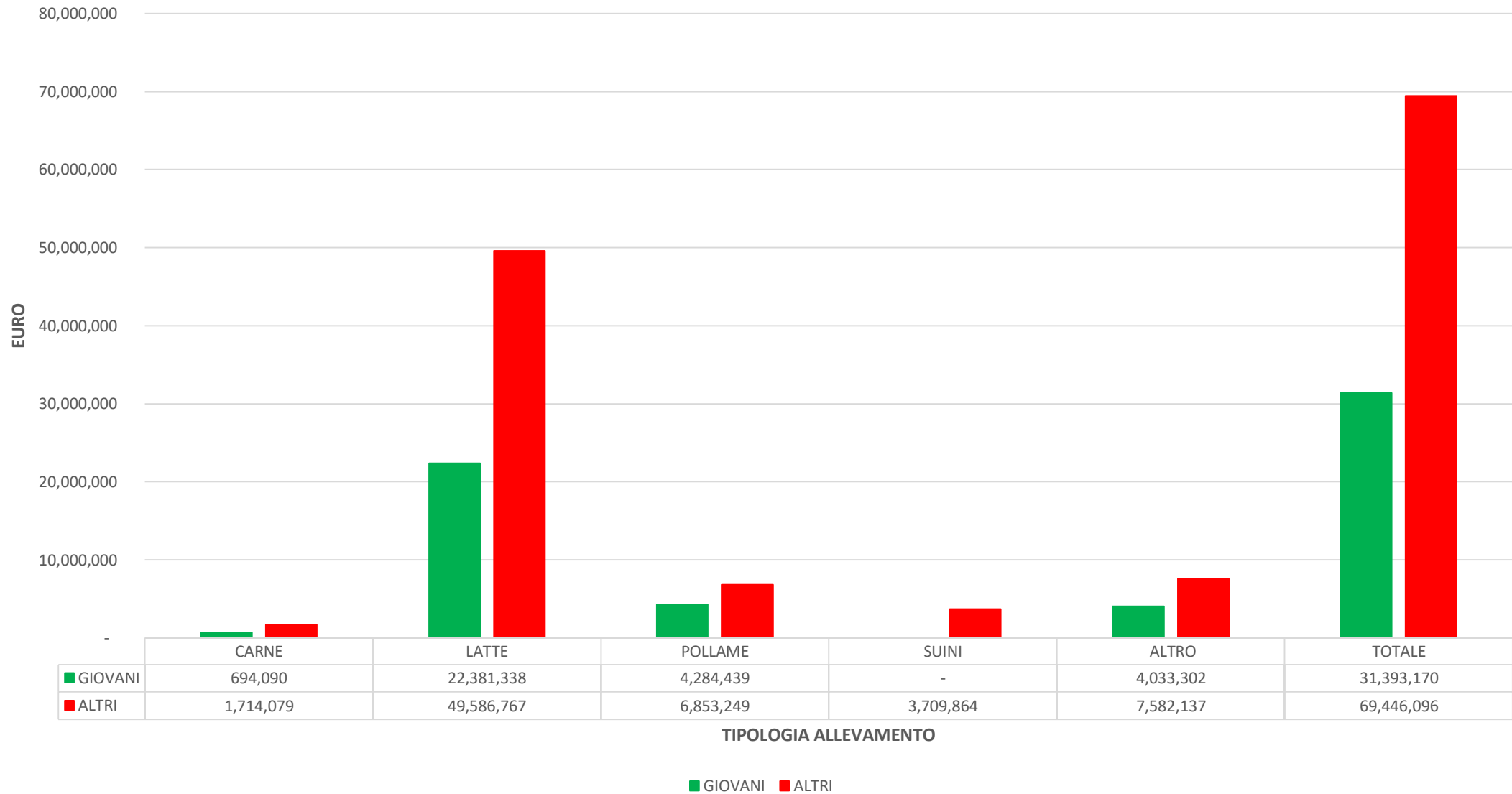
 **Totale contribuzione euro 42.578.682**



Spesa accertata investimenti aziendali zone non montane (2014-2022)

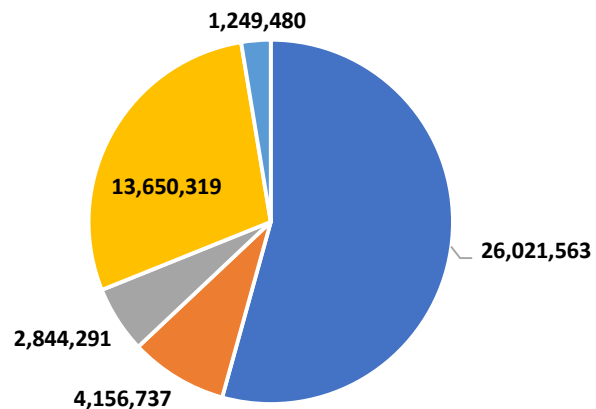


Spesa accertata investimenti aziendali zone montane (2014-2022)

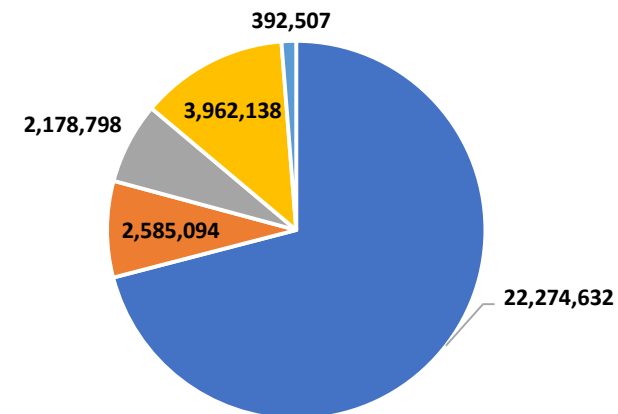


Tipologia di investimenti giovani zootecnia 2014-2022 (spesa accertata)

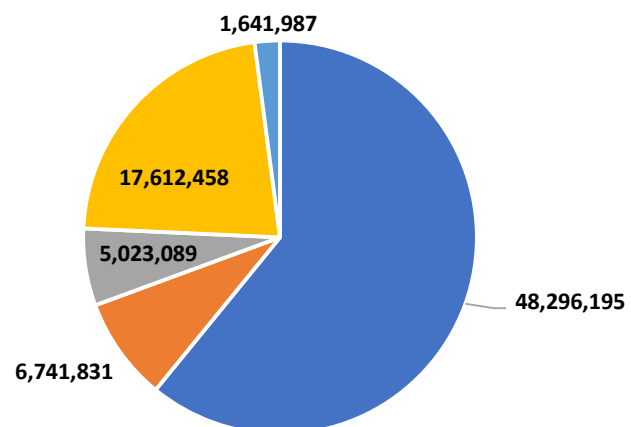
Zona non montana (47.922.389 euro)



Zona montana (31.393.970 euro)



Totale (79.315.559 euro)

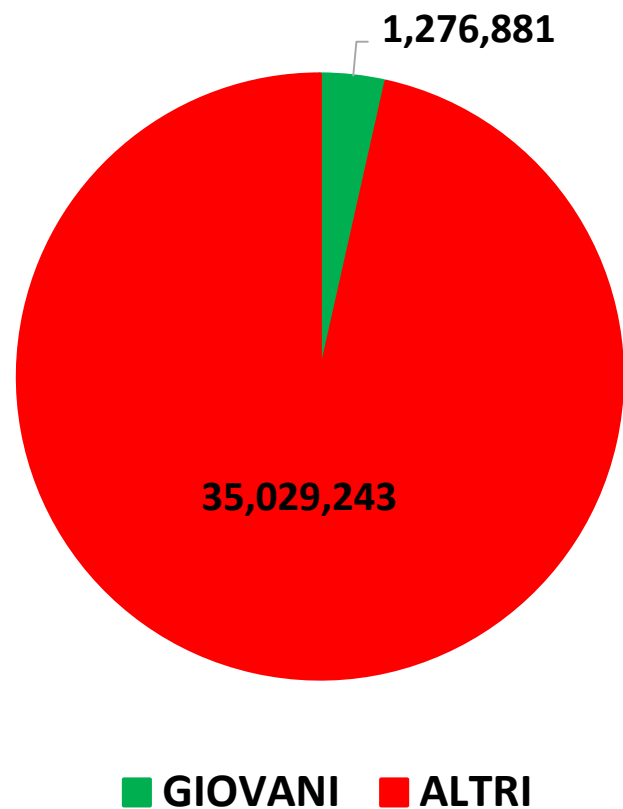


- FABBRICATI
- MACCHINE ED ATTREZZATURE
- ENERGIA
- TRATTAMENTI REFLUI
- ATTREZZATURE BENESSERE ANIMALE

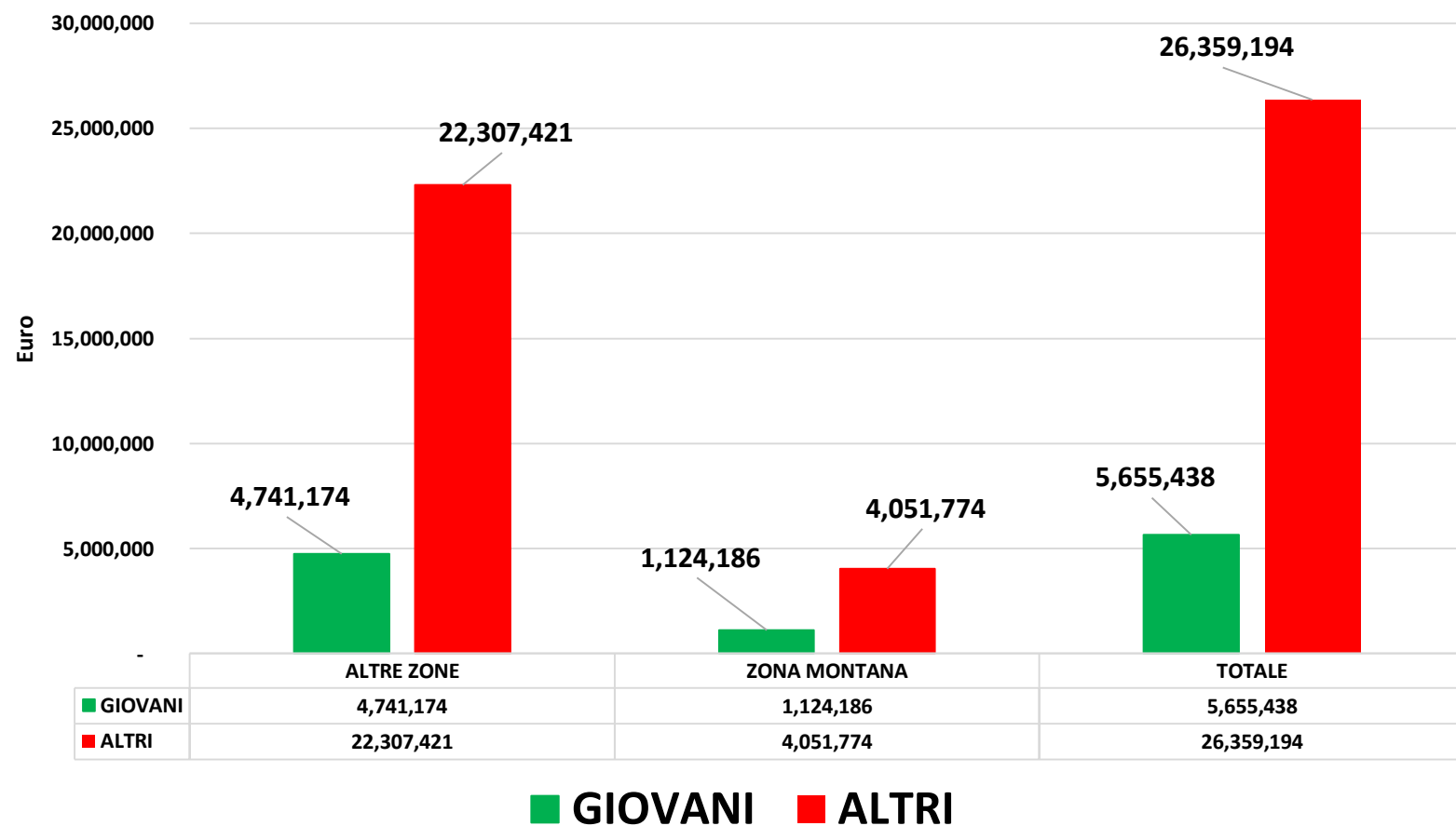


Bandi CSR Veneto 2023-2027 (spesa ammessa euro)

SPESA AMMESSA INVESTIMENTI SRD02A



SPESA AMMESSA INVESTIMENTI SRD02D



Attività di R&S e consulenza (2014-2024)

✓ **19 progetto PEI-AGRI per l'innovazione per euro 7.603.796**



2 Università, 6 dipartimenti universitari

5 Associazioni produttori

78 aziende zootecniche

✓ **2 gruppi di percorsi di consulenza aziendale benessere bovini**



Latte 2.240 aziende per euro 2.246.538

Carne 458 aziende per euro 479.010



Attività di R&S e consulenza (2014-2024)

✓ **19 progetto PEI-AGRI per l'innovazione per euro 7.603.796**



2 Università, 6 dipartimenti universitari

5 Associazioni produttori

78 aziende zootecniche

✓ **2 gruppi di percorsi di consulenza aziendale benessere bovini**



Latte 2.240 aziende per euro 2.246.538

Carne 458 aziende per euro 479.010

La mandria PAC (2023)

SOSTEGNO ACCOPPIATO		
CATEGORIA	capi	Importo premi (euro)
BOVINI DA LATTE	112.157	8.679.984
VACCHE NUTRICI	4.933	591.112
BOVINI DA CARNE	536.957	28.938.752
OVICAPRINI	3.533	78.752
ECOSHEMA 1 LIVELLO 1		
CATEGORIA	uba	Importo premi (euro)
BOVINI	300.481	22.362.543
VITELLI CARNE BIANCA	22.984	1.241.110
OVICAPRINI	5.906	459.174
SUINI	152.132	2.586.241
ECOCHEMA 1 LIVELLO 2		
BOVINI	38.252	4.441.455
SUINI	75	4.092
INDENNITA' COMPENSATIVA ZOOTECNIA		
NUMERO AZIENDE		2.230
SUPERFICIE (ETTARI)		61.372
IMPORTO PREMI		14.787.116
capi bovini al pascolo da BDN		26.561





REGIONE DEL VENETO

Grazie dell'attenzione

agroalimentare@regione.veneto.it